



# Warum werde ich als Online bzw. Offline im Sofortchat auf unserer VBSt. angezeigt?


## Status im Profil anpassen


1. Mit einem Klick (im Dashboard) auf die drei, senkrechte Striche,  öffnet sich das **Einstellungsmenü**.
2. Hier wählt man **Profil** aus.
3. Herunterscrollen zum **Messenger**.
4. Hier hat man folgende Auswahlmöglichkeiten:
  - **Online** – Man kann angeschrieben werden und erscheint als Online.
  - **Nicht Online** – Man kann angeschrieben werden und erscheint als Offline.
  - **Nicht anwählbar** – Man kann nicht angeschrieben werden.
5. Nach der Bearbeitung auf **speichern** klicken.

## Status im Sofortchat anpassen

1. Wenn man auf die Kachel **Sofortchat (Messenger)** im Dashboard klickt, öffnet sich der **Chat**. Alternativ gelangt man zu dem **Chat** über das **Telefonsymbol**  in der linken Spalte.

Oben rechts, über dem Sofortchat, befindet sich der **Benutzername**, das **Profilbild** und der aktuelle **Status**. Mit einem Klick auf den Namen oder Status, kann man seinen aktuellen Status anpassen.

 **Online** Man kann angeschrieben werden und erscheint als **Online**.

 **Nicht online** Man kann angeschrieben werden und erscheint als **Nicht Online**.

● Nicht anwählbar Man kann **nicht** angeschrieben werden.

---

Version #8

Erstellt: Thu, Jul 20, 2023 2:33 PM von Admin

Zuletzt aktualisiert: Fri, Aug 4, 2023 2:36 PM von Admin