





# Wie kann ich den Zeitraum der Statistik anpassen?

1. Mit einem Klick (im Dashboard) auf die drei, senkrechte Striche,  öffnet sich das **Einstellungsmenü**.
2. Hier wählt man die **Statistik** aus.
3. Alternativ gelangt man zu der **Statistik** über das Symbol mit den drei Balken,  in der linken Spalte.
4. Standardmäßig ist der Zeitraum der erfassten Daten, von Anfang des aktuellen Jahres bis zum aktuellen Monat eingestellt.

ZEITRAUM VON		2023-01	BIS		2023-07
--------------	-----------------------------------------------------------------------------------	---------	-----	-------------------------------------------------------------------------------------	---------

5. Mit einem Klick auf das jeweilige Datum, öffnet sich ein kleiner Kalender, in dem man das Jahr und den Monat anpassen kann.

---

Version #2

Erstellt: Thu, Jul 27, 2023 11:41 AM von Admin

Zuletzt aktualisiert: Fri, Jul 28, 2023 2:24 PM von Admin