



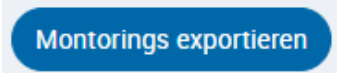
Fragen zur Statistik

Häufige Fragen und Antworten zur Statistik



- Wie kann ich die Monitorings für die gesamte Einrichtung exportieren?
- Wie kann ich den Zeitraum der Statistik anpassen?



Wie kann ich die Monitorings für die gesamte Einrichtung exportieren?

Als **Admin** hat man Zugriff auf die Monitorings der gesamten Einrichtung und als **Berater:in** hat man ausschließlich Zugriff auf die eigenen Monitorings. Das bedeutet, nur Admins können die Monitorings der gesamten Einrichtung exportieren.

1. Mit einem Klick (im Dashboard) auf die drei, senkrechte Striche,  öffnet sich das **Einstellungsmenü**.
2. Hier wählt man die **Statistik** aus.
3. Alternativ gelangt man zu der **Statistik** über das Symbol mit den drei Balken,  in der linken Spalte.
4. Mit einem Klick auf den Button **Monitorings exportieren**,  exportiert man das Monitoring als .csv Datei (**Excel Tabelle**).

Wie kann ich den Zeitraum der Statistik anpassen?

1. Mit einem Klick (im Dashboard) auf die drei, senkrechte Striche,  öffnet sich das **Einstellungsmenü**.
2. Hier wählt man die **Statistik** aus.
3. Alternativ gelangt man zu der **Statistik** über das Symbol mit den drei Balken,  in der linken Spalte.
4. Standardmäßig ist der Zeitraum der erfassten Daten, von Anfang des aktuellen Jahres bis zum aktuellen Monat eingestellt.

ZEITRAUM VON		2023-01	BIS		2023-07
--------------	------------------------------------------------------------------------------------	---------	-----	--------------------------------------------------------------------------------------	---------

5. Mit einem Klick auf das jeweilige Datum, öffnet sich ein kleiner Kalender, in dem man das Jahr und den Monat anpassen kann.