




# Wie kann ich eine/n Ratsuchende:n sperren / entsperren? (Zugriff nur für Admins)

1. Wenn man in der linken Spalte auf das **Symbol mit den zwei Avataren**  klickt, öffnet sich die **Mitgliederverwaltung**.
2. Unter dem Reiter **Benutzer:in** kann man in der Suchzeile eine ratsuchende Person suchen.

**Benutzer:in** Merkliste Gruppen

---

3. Sobald man auf den Namen einer ratsuchenden Person klickt, öffnet sich ein Fenster mit vier Reitern, **Profil**, **Notizen**, **Dokumente** und **Monitoring**.
4. Mit einem Klick auf die **drei Punkte**  neben Monitoring, öffnet sich ein Menü.
5. Auf **sperren** klicken.
6. Die gesperrte Person kann sich nicht mehr anmelden.
7. Wenn man eine ratsuchende Person wieder **entsperren** möchte, klickt man auf die **drei Punkte**  neben Monitoring. Es öffnet sich ein Menü.
8. Auf **entsperren** klicken.

---

Version #5

Erstellt: Wed, Jul 26, 2023 10:25 AM von Admin

Zuletzt aktualisiert: Thu, Aug 3, 2023 1:09 PM von Admin